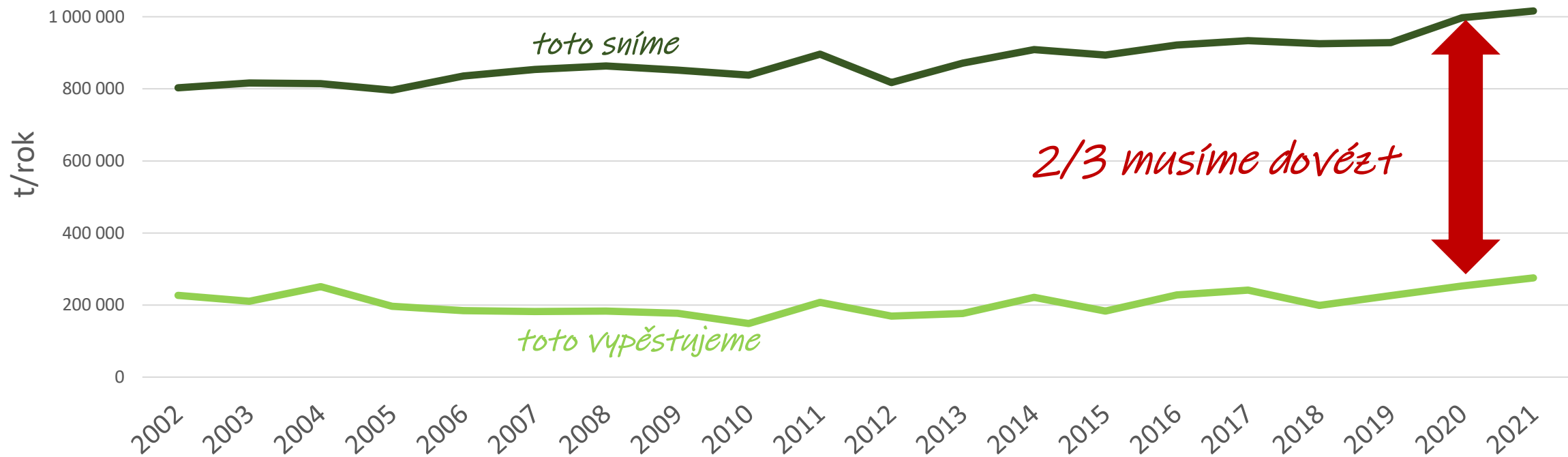


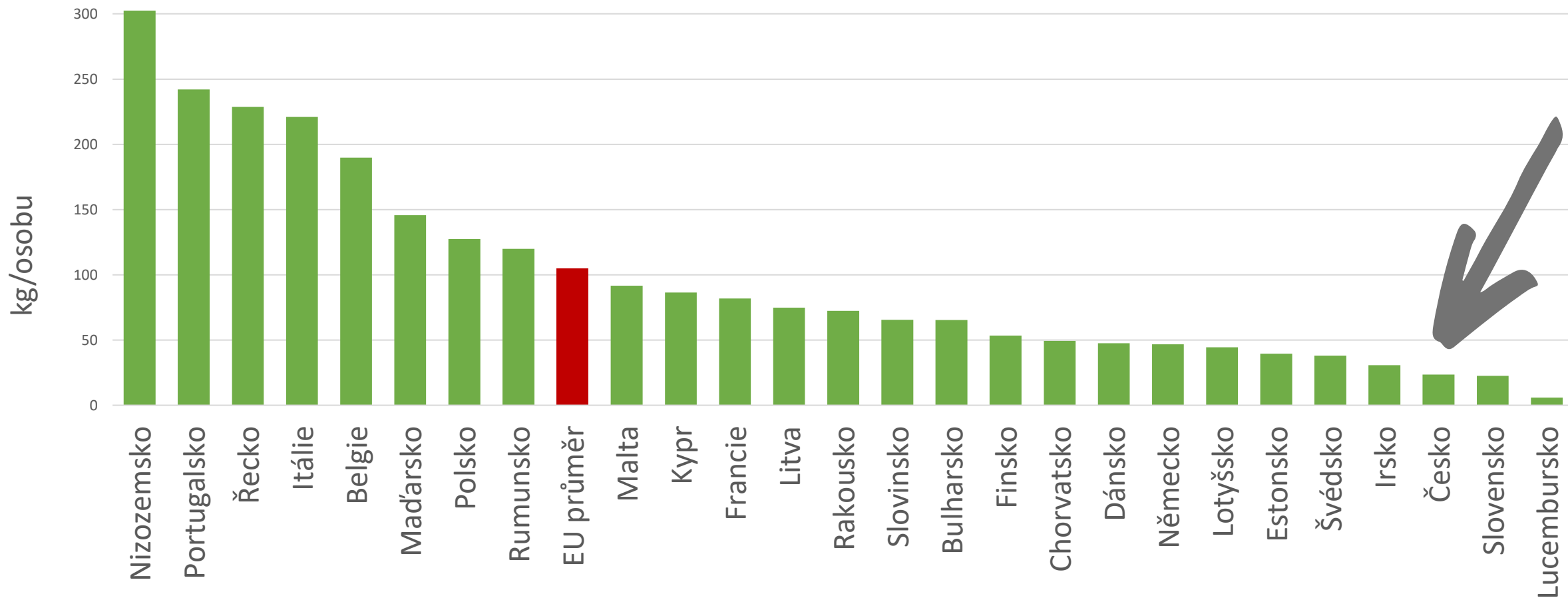
SROVNÁNÍ SPOTŘEBY A PRODUKCE ZELENINY

tuny za rok, celá ČR, data ČSÚ



SROVNÁNÍ PRODUKCE ZELENINY U NÁS A V EU


v kg na osobu, data EUROSTAT



VÝVOJ PĚSTOVÁNÍ ZELENINY U NÁS

data ČSÚ

2002	→	17 954 ha
2012	→	12 571 ha
2021	→	11 987 ha
2022	→	11 678 ha
2023	→	?



VÝVOJ NEZÁVISLOSTI ČR V PRODUKCI ZELENINY


data ČSÚ

1992 → **67 %**

2002 → **41 %**

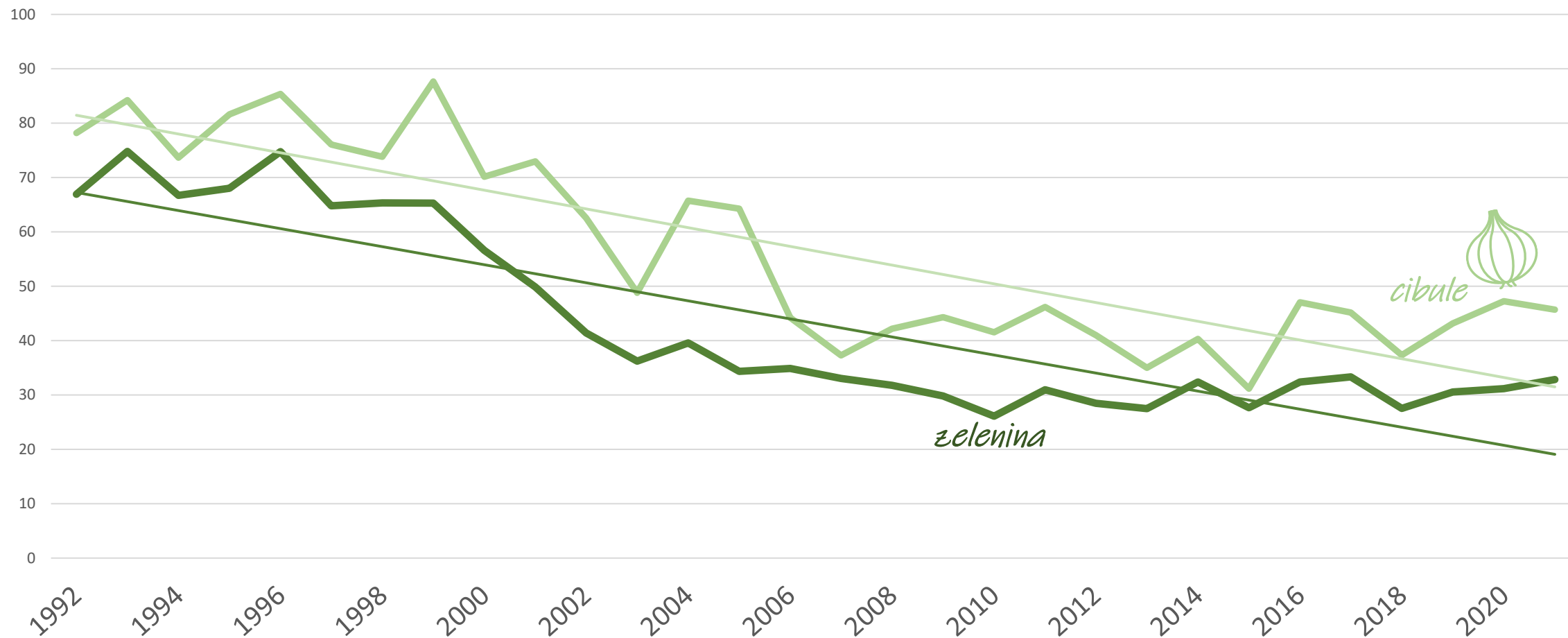
2012 → **29 %**

2021 → **33 %**



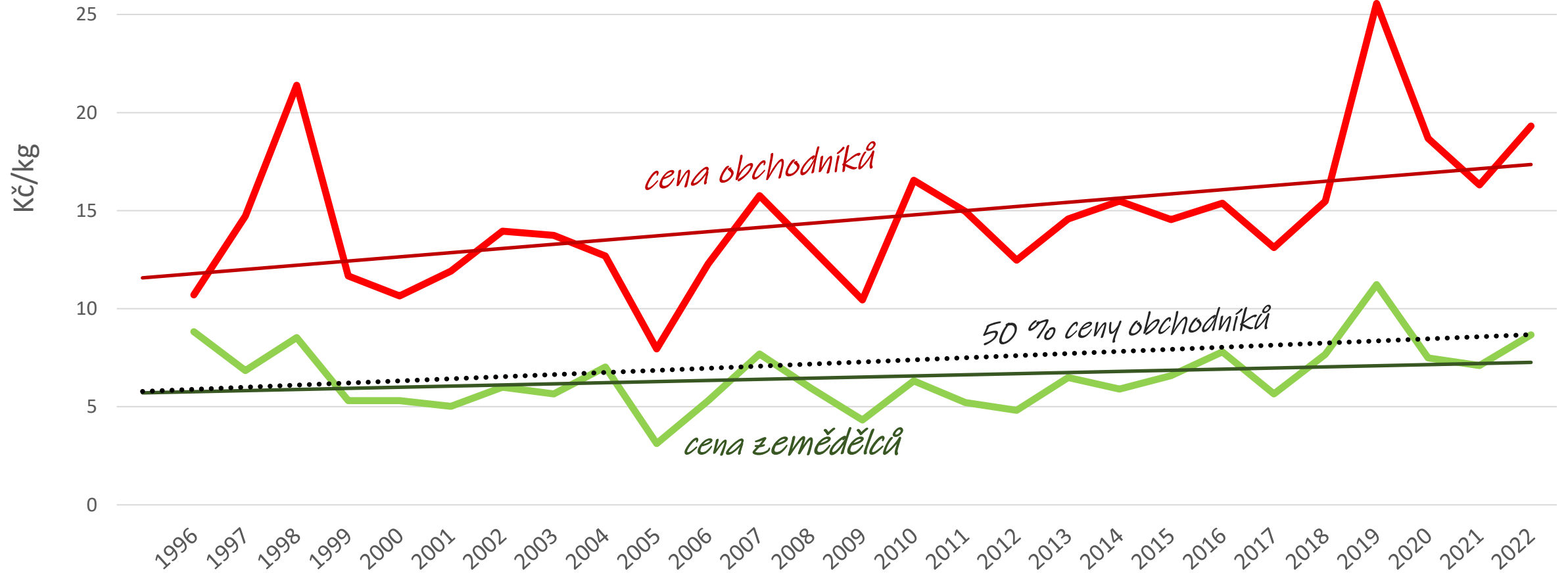
VÝVOJ NEZÁVISLOSTI ČR V PRODUKCI ZELENINY A CIBULE

v %, data ČSÚ



VÝVOJ CEN OBCHODNÍKŮ A ZEMĚDĚLCŮ V ČR V KOMODITĚ CIBULE

cibule, v Kč/kg, data ČSÚ



A JAK Z TOHO VEN?

VÍTÁME AKTIVITU MINISTERSTVA ZEMĚDĚLSTVÍ
V OVĚŘOVÁNÍ VÝŠE CEN POTRAVIN PRO SPOTŘEBITELE.
APELUJEME NA NĚ, ABY V TOM POKRAČOVALO A POSÍLILO
NAŠE POSTAVENÍ VŮČI OBCHODNÍM ŘETĚZCŮM.

A JAK Z TOHO VEN?

ABY MZE TAKÉ POKRAČOVALO V NAROVNÁVÁNÍ PODMÍNEK
NAŠICH ZEMĚDĚLCŮ...

V MNOHA EVROPSKÝCH ZEMÍ SI ZEMĚDĚLCE VLÁDY
HÝČKAJÍ, NAPŘ. MAJÍ DAŇOVÉ ÚLEVY, LEPŠÍ PODMÍNKY PRO
ZAMĚSTNÁVÁNÍ CIZINŮ.

A JAK Z TOHO VEN?

ČESKÝM ZEMĚDĚLCŮM BY TAKÉ POMOHOLO, KDYBY STÁT
ATKIVNĚ PODPOŘIL INVESTICE DO NAŠICH CITLIVÝCH
SEKTORŮ VÝSTAVBU SKLADŮ NA ZELENINU.

DÍKY TOMU BYCHOM MOHLI ZVÝŠIT PRODUKCI, NAPŘ.
CIBULE, PROTOŽE SPOTŘEBITEL BY PAK MOHL CELOROČNĚ
KOUPIŤ VĚTŠÍ MNOŽSTVÍ ČESKÉ CIBULE.

A JAK Z TOHO VEN?

ALE NEBAVME SE JENOM O CENÁCH...

POJĎME SI ŘÍCI NEJDŮLEŽITĚJŠÍ VĚC PROČ JÁ A ZELINÁŘSKÁ
UNIE ZA ZELENINU...A VLASTNĚ I ZA OVOCE TAK KOPEME?

ZELENINA A OVOCE = ZDRAVÍ

ZDRAVÍ = ZELENINA A OVOCE



DOPORUČENÍ WHO

400 g

By každý z nás měl denně sníst čerstvého ovoce a zeleniny

146 kg

by každý z nás měl za rok sníst čerstvého ovoce a zeleniny

1 540 000 tun

Sečteno a podtrženo: v ČR by se za rok mělo sníst čerstvého ovoce a zeleniny

ZUCM ZELINÁŘSKÁ UNIE
ČECH A MORAVY



REALITA ČR

275 000 tun

zeleniny ročně vypěstujeme

140 000 tun

ovoce ročně vypěstujeme

420 000 tun

ovoce a zeleniny vypěstujeme